



ESTADO DO CEARÁ
**PREFEITURA MUNICIPAL
DE MIRAÍMA**

LEI N°. 340/2009

Dispõe sobre o Plano Plurianual do Município de Miraima para o quadriênio 2010 a 2013 e dá outras providências.

O PREFEITO MUNICIPAL DE MIRAÍMA - ESTADO DO CEARÁ

Faço saber que a Câmara Municipal aprovou e eu sanciono a seguinte Lei:

Art. 1º - Esta lei dispõe sobre o Plano Plurianual para o quadriênio 2010 a 2013, constituídos pelos anexos integrantes desta lei e elaborados de conformidade com o inciso I, parágrafo 1º, do artigo 165, da Constituição Federal c/c com o dispositivos da Lei Orgânica do Município, com base no Plano de Governo, indicadores econômicos e sociais, estabelece as diretrizes, objetivos, programas e as ações, destes decorrentes, para o referido quadriênio.

Art. 2º - As metas, prioridades, produtos, beneficiados e respectivas quantidades e valores, constantes desta lei, possuem caráter indicativo, excluída sua obrigatoriedade normativa, os quais servirão de referência durante o processo de sua execução podendo se adequar ao momento econômico visando à minimização dos gastos e a maximização dos resultados em benefícios financeiros à Fazenda Pública e ao interesse público, relativamente aos seus objetivos, metas e produtos esperados.



ESTADO DO CEARÁ
PREFEITURA MUNICIPAL
DE MIRAÍMA

Art. 3º - Os valores estabelecidos para as ações previstas neste Plano são estimativos, não se constituindo em limites à programação das despesas expressas nas leis orçamentárias e em seus créditos adicionais.

Art. 4º - A alteração ou exclusão de programas constantes do Plano Plurianual, assim como a inclusão de novos programas, será proposta pelo Poder Executivo, por meio de projeto de lei específico.

§ 1º - Excepcionalmente, em função de possível alteração do conceito da ação orçamentária a ser definido nas leis de diretrizes orçamentárias, o projeto de lei previsto no *caput*, poderá propor agregação ou desmembramento de ações, títulos e produtos, desde que não modifique a finalidade das ações.

§ 2º - Nos casos em que a alteração se limitar à alteração do título, do produto ou da unidade de medida poderá ser efetivada mediante lei orçamentária e seus créditos adicionais, desde que não modifique a finalidade da ação.

§ 3º - O Poder Executivo poderá atualizar os Anexos desta lei, em decorrência de alteração na estrutura dos Órgãos responsáveis pelos programas e pela execução das respectivas ações.

Art. 5º - As leis de diretrizes orçamentárias e os orçamentos anuais para o quadriênio a que se refere esta lei, serão elaborados em consonância com os planos e programas regionais e setoriais nele estabelecidos.



ESTADO DO CEARÁ
PREFEITURA MUNICIPAL DE
MIRAÍMA

Art. 6º - A execução das ações do Programa de Trabalho obedecerá à escala hierárquica de prioridades estabelecidas nesta lei, ainda que ocorram transferências voluntárias de recursos não previstas neste instrumento de planejamento.

Art. 7º - A inclusão, exclusão ou alteração de ações e metas de natureza orçamentária, quando envolverem recursos do Tesouro Municipal, poderão ser feitas através da Lei do Orçamento Anual (LOA) ou de seus créditos adicionais.

Parágrafo único - Fica o Poder Executivo autorizado a promover alteração de indicadores dos programas e a incluir, excluir ou alterar ações previstas e suas respectivas metas, desde que tais modificações não resultem em mudanças nos orçamentos do Município.

Art. 8º - Esta lei entra em vigor na data de sua publicação, revogadas as disposições em contrário.

PAÇO DA PREFEITURA MUNICIPAL DE MIRAÍMA, ESTADO DO CEARÁ, aos 26 dias do mês de outubro do ano de dois mil e nove [2009].


ROBERTO IVENS BCHOA SALES
Prefeito Municipal



**PROJETO DE LEI DO PLANO
PLURIANUAL**


QUADRIÊNIO 2010 - 2013

**ADMINISTRAÇÃO:
ROBERTO IVENS UCHOA SALES**

GOVERNO DO ESTADO DO CEARÁ
SECRETARIA DO PLANEJAMENTO E GESTÃO (SEPLAG)
Instituto de Pesquisa e Estratégia Econômica do Ceará (IPECE)

PERFIL BÁSICO MUNICIPAL

MIRAÍMA

A stylized handwritten signature in black ink, appearing to be the initials 'APH' with a horizontal line extending to the right.


Fortaleza-CE
2008

Apresentação

O Instituto de Pesquisa e Estratégia Econômica do Ceará (IPECE) tem a satisfação de divulgar o Perfil Básico do seu município

As informações apresentadas envolvem as principais características geográficas e socioeconômicas.

Com este documento, esperamos contribuir para a formação e divulgação de ampla base de dados sobre os municípios cearenses destinados a subsidiar as tomadas de decisões dos gestores públicos e dos cidadãos de um modo geral. Na oportunidade, externamos nossos agradecimentos a todos quantos nos repassaram informações, e enfatizamos o empenho da equipe do IPECE, na concretização deste trabalho.

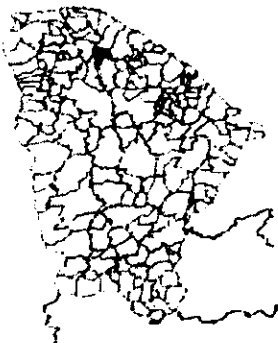


Marcos Costa Holanda

MIRAÍMA



MAPA DE LOCALIZAÇÃO



LEGENDA

| | |
|-----------------------------------|---|
| CAPITAL | ● |
| CIDADES (POB. DE 100 000 HAB.) | ○ |
| CIDADES (DE 50 000 A 99 999 HAB.) | ○ |
| CIDADES (DE 20 000 A 49 999 HAB.) | ○ |
| CIDADES (DE 5 000 A 19 999 HAB.) | ○ |
| CIDADES (MENOS DE 5 000 HAB.) | ○ |
| OUTRAS LOCALIDADES | ○ |
| UNIDADES | — |
| PERÍMETRO REPLANTADO | — |
| PERÍMETRO PLANEJADO | — |
| AVICROVIM | ✈ |
| AERODROMO | ✈ |
| PORTO | ⚓ |
| PERÍMETRO ROZINAS: | |
| FEDERAL | — |
| ESTADUAL | — |
| MUNICIPAL | — |
| CONSTRUÇÕES: | |
| PERÍMETRO REPLANTADO | — |
| PERÍMETRO REPLANTADO | — |
| PERÍMETRO PLANEJADO | — |
| LEITO NATURAL | — |
| DE CONSTRUÇÃO: | |
| PERÍMETRO REPLANTADO | — |
| PERÍMETRO REPLANTADO | — |
| PERÍMETRO PLANEJADO | — |
| PLANEJADO | — |
| CONVENÇÕES | |
| CLASSE 0 AQUÍFERO | — |
| CLASSE 1 AQUÍFERO | — |
| CLASSE 2 AQUÍFERO | — |
| CLASSE 3 AQUÍFERO | — |
| CLASSE 4 AQUÍFERO | — |
| CLASSE 5 AQUÍFERO | — |

IPECE



Fonte: Mapa Básico do Estado do Ceará 2002

Sumário

CARACTERIZAÇÃO GEOGRÁFICA

ASPECTOS GERAIS

POSIÇÃO E EXTENSÃO

CARACTERÍSTICAS AMBIENTAIS

DIVISÃO POLÍTICO-ADMINISTRATIVA

ASPECTOS DEMOGRÁFICOS E SOCIAIS

DEMOGRAFIA

DOMICÍLIOS

SAÚDE

EDUCAÇÃO

INFRA-ESTRUTURA

SANEAMENTO


ENERGIA ELÉTRICA

ECONOMIA E FINANÇAS

PRODUTO INTERNO BRUTO

FINANÇAS PÚBLICAS

POLÍTICA



CARACTERIZAÇÃO GEOGRÁFICA

ASPECTOS GERAIS

Características

Município de Origem - Itapipoca
 Ano de Criação - 1988
 Lei de Criação - 11.437
 Toponímia - Palavra originária do tupi, que significa gente fiandeira
 Gentílico - Miraimense
 Código Município - 2308377

Fonte: IBGE/IPECE.

POSIÇÃO E EXTENSÃO

Situação Geográfica

| COORDENADAS GEOGRÁFICAS | | LOCALIZAÇÃO | MUNICÍPIOS LIMÍTROFES | | | |
|-------------------------|----------------|-------------|-----------------------|---------------------|------------------------|---------------------------------|
| Latitude (S) | Longitude(WGr) | | Norte | Sul | Leste | Oeste |
| 3º 34' 10" | 39º 58' 12" | Norte | Amontada | Sobral, Irauçuba | Irauçuba, Itapipoca | Santana do Acaraú, Sobral |

Fonte: IBGE/IPECE.

Medidas Territoriais

| ÁREA | | ALTITUDE (m) | DISTÂNCIA EM LINHA RETA A CAPITAL (Km) |
|----------------|--------------|--------------|---|
| Absoluta (km²) | Relativa (%) | | |
| 699,59 | 0,47 | 80 | 168 |

Fonte: IBGE/IPECE.

CARACTERÍSTICAS AMBIENTAIS

Aspectos Climáticos

| CLIMA | PLUVIOSIDADE (mm) | TEMPERATURA MÉDIA (°C) | PERÍODO CHUVOSO |
|--------------------------------|-------------------|------------------------|-----------------|
| Tropical Quente Semi- árido | 897,5 | 26° a 28° | janeiro a abril |

Fonte: FUNCEME/IPECE.

Componentes Ambientais

| RELEVO | SOLOS | VEGETAÇÃO |
|---|--|---------------------------|
| Depressões Sertanejas, Maciços Residuais | Bruno não Cálcico, Solos Litólicos, Planossolos Solódicos, Podzólico Vermelho-Amarelo | Caatinga Arbustiva Aberta |

Fonte: FUNCEME/IPECE.

DIVISÃO POLÍTICO-ADMINISTRATIVA

Divisão Territorial

| CÓDIGOS | DISTRITOS | ANO DE CRIAÇÃO |
|-----------|--------------|----------------|
| 230837705 | Miraíma | 1988 |
| 230837710 | Brotas | 1987 |
| 230837715 | Poço da Onça | 2001 |
| 230837720 | Riachão | 2001 |

Fonte: IBGE/IPECE.

Regionalização

| REGIÃO ADMINISTRATIVA | MACRORREGIÃO DE PLANEJAMENTO | MESORREGIÃO | MICRORREGIÃO |
|-----------------------|---------------------------------|-------------------|--------------|
| 5 | Sobral/Ibiapaba | Noroeste Cearense | Sobral |

Fonte: IBGE/IPECE.

ASPECTOS DEMOGRÁFICOS E SOCIAIS

DEMOGRAFIA

População Residente - 1991 e 2000

| DISCRIMINAÇÃO | 1991 | | 2000 | |
|---------------|--------|--------|--------|--------|
| | Nº | % | Nº | % |
| Total | 10.052 | 100,00 | 11.417 | 100,00 |
| Urbana | 3.810 | 37,90 | 4.772 | 41,80 |
| Rural | 6.242 | 62,10 | 6.645 | 58,20 |
| Homens | 5.105 | 50,79 | 5.933 | 51,97 |
| Mulheres | 4.947 | 49,21 | 5.484 | 48,03 |

Fonte: IBGE - Censos Demográficos 1991/2000.

Estimativa da População - 2006 - 2007

| DISCRIMINAÇÃO | 2006 | | 2007 (1) | |
|---------------|--------|--------|----------|--------|
| | Nº | % | Nº | % |
| Total | 12.426 | 100,00 | 12.131 | 100,00 |
| Urbana | ... | ... | 6.335 | 52,22 |
| Rural | ... | ... | 5.796 | 47,78 |
| Homens | 6.545 | 52,67 | 6.208 | 51,17 |
| Mulheres | 5.881 | 47,33 | 5.923 | 48,83 |

Fonte: Instituto Brasileiro de Geografia e Estatística (IBGE).

(1) Contagem da População 2007. Inclusive a população estimada nos domicílios fechados.

Indicadores Demográficos - 1991 e 2000

| DISCRIMINAÇÃO | 1991 | 2000 |
|---|--------|--------|
| Densidade demográfica (hab/km ²) | 15,22 | 14,97 |
| Taxa geométrica de crescimento anual (%) ⁽¹⁾ | | |
| Total | 3,03 | 1,42 |
| Urbana | 8,71 | 2,53 |
| Rural | 0,80 | 0,70 |
| Taxa de urbanização (%) | 37,94 | 41,80 |
| Razão de sexo | 103,19 | 108,19 |
| Participação nos grandes grupos populacionais (%) | 100,00 | 100,00 |
| 0 a 14 anos | 44,14 | 39,78 |
| 15 a 64 anos | 49,00 | 53,42 |
| 65 anos e mais | 6,86 | 6,80 |
| Razão de dependência ⁽²⁾ | 104,10 | 87,19 |

Fonte: IBGE - Censos Demográficos 1991/2000.

(1) Taxas nos períodos 1980/91 e 1991/00 para os anos de 1991 e 2000, respectivamente.

(2) Quociente entre "população dependente", isto é, pessoas menores de 15 anos e com 65 anos ou mais de idade e a população potencialmente ativa, isto é, pessoas com idade entre 15 e 64 anos.

DOMICÍLIOS

Número de Domicílios, Média de Moradores/Domicílios - 2007

| SITUAÇÃO DO DOMICÍLIO | NÚMERO DE DOMICÍLIOS | MÉDIA DE MORADORES | |
|-----------------------|----------------------|--------------------|--------|
| | | MUNICÍPIO | ESTADO |
| Total | 2.912 | 4,16 | 3,80 |
| Urbana | 1.555 | 3,99 | 3,70 |
| Rural | 1.357 | 4,36 | 4,10 |


Fonte: IBGE - Contagem da População 2007.

SAÚDE

Unidades de Saúde Ligadas ao Sistema Único de Saúde, por Tipo de Prestador - 2006

| TIPO DE PRESTADOR | QUANTIDADE | % |
|-------------------|------------|--------|
| Total | 5 | 100,00 |
| Pública | 5 | 100,00 |
| Privada | - | - |

Fonte: Secretaria da Saúde do Estado do Ceará (SESA).



Unidades de Saúde Ligadas ao Sistema Único de Saúde, por Tipo de Unidade - 2006

| TIPO DE UNIDADE | QUANTIDADE | ESTADO |
|--|------------|--------|
| Total | 5 | 2.358 |
| Hospital geral | - | 174 |
| Hospital especializado | - | 30 |
| Posto de saúde | - | 177 |
| Clínica especializada/Ambulatório especialidades | - | 185 |
| Consultórios Isolados | - | 8 |
| Unidade mista | - | 54 |
| Unidade móvel | - | 10 |
| Unidade de vigilância sanitária | - | 67 |
| Centro de saúde/Unidade básica de saúde | 5 | 1.455 |
| Laboratório central de saúde pública | - | 1 |
| Centro/Núcleo de reabilitação | - | 5 |
| Centro de atenção psicossocial | - | 50 |
| Unidade de serviço auxiliar de diagnóstico e terapia | - | 110 |
| Farmácia Isolada | - | 6 |
| Polidinica | - | 24 |
| Pronto socorro especializado | - | 2 |

Fonte: Secretaria da Saúde do Estado do Ceará (SESA).

Profissionais de Saúde - 2006

| DISCRIMINAÇÃO | QUANTIDADE |
|--|------------|
| Total | 60 |
| Médicos | 4 |
| Dentistas | 3 |
| Enfermeiros | 4 |
| Outros profissionais de saúde/nível superior | 1 |
| Agentes comunitários de saúde | 28 |
| Outros profissionais de saúde/nível médio | 20 |

Fonte: Secretaria da Saúde do Estado do Ceará (SESA).

Nota: Profissionais de saúde cadastrados em unidades de entidades públicas e privadas.

Programa de Saúde da Família - 2006

| DISCRIMINAÇÃO | % |
|--|-------|
| Crianças Acompanhadas pelo Programa Agentes de Saúde (%) | |
| Até 4 meses só mamando | 55,70 |
| De 0 a 11 meses com vacina em dia | 92,27 |
| De 0 a 11 meses subnutridas (*) | 3,96 |
| De 12 a 23 meses subnutridas (*) | 75,76 |
| Peso < 2,5 kg ao nascer | 5,75 |

Fonte: Secretaria da Saúde do Estado do Ceará (SESA).

(*) Crianças com peso inferior a P₁₀.

Principais Indicadores de Saúde - 2006

| INDICADORES | MUNICÍPIO | ESTADO |
|---|-----------|---------|
| Médicos/1.000 hab. | 0,32 | 1,86 |
| Dentistas/1.000 hab. | 0,24 | 0,28 |
| Leitos/1.000 hab. | 0,00 | 1,89 |
| Unidades de saúde/1.000 hab. | 0,40 | 0,29 |
| Nascidos vivos | 233 | 135.395 |
| Óbitos | 4 | 2.425 |
| Taxa de mortalidade infantil/1.000 nascidos vivos | 17,17 | 17,91 |

Fonte: Secretaria da Saúde do Estado do Ceará (SESA).

EDUCAÇÃO**Docentes, Matrícula Inicial e Salas de Aula - 2006**

| DEPENDÊNCIA ADMINISTRATIVA | DOCENTES | | MATRÍCULA INICIAL | | SALAS DE AULA | |
|----------------------------|----------|--------|-------------------|--------|---------------|--------|
| | Nº | % | Nº | % | Nº | % |
| Total | 254 | 100,00 | 5.129 | 100,00 | 148 | 100,00 |
| Federal | - | - | - | - | - | - |
| Estadual | 35 | 13,78 | 1.303 | 25,40 | 19 | 12,84 |
| Municipal | 219 | 86,22 | 3.826 | 74,60 | 129 | 87,16 |
| Particular | - | - | - | - | - | - |

Fonte: Secretaria da Educação Básica (SEDUC).

Escolas com Equipamentos - 2006

| DISCRIMINAÇÃO | PÚBLICA | | PARTICULAR | |
|----------------------------|---------|------|------------|---|
| | Nº | % | Nº | % |
| Total de escolas | 41 | - | - | - |
| Bibliotecas | 4 | 9,76 | - | - |
| Laboratório de informática | 2 | 4,88 | - | - |

Fonte: Secretaria da Educação Básica (SEDUC).

Indicadores Educacionais no Ensino Fundamental e Médio - 2005

| INDICADORES | QUANTIDADE | % |
|--------------------|------------|------|
| Aprovação | | |
| Ensino fundamental | 5.418 | 87,9 |
| Ensino médio | 1.076 | 87,9 |
| Reprovação | | |
| Ensino fundamental | 394 | 6,4 |
| Ensino médio | 48 | 3,9 |
| Abandono | | |
| Ensino fundamental | 352 | 5,7 |
| Ensino médio | 100 | 8,2 |
| Repetência | | |
| Ensino fundamental | 249 | 7,9 |
| Ensino médio | 10 | 1,4 |

Fonte: Secretaria da Educação Básica (SEDUC).

Indicadores Educacionais Gerais - 2006

| INDICADORES | MUNICÍPIO | ESTADO |
|--------------------------------------|-----------|--------|
| Alunos por sala de aula | 55,75 | 68,52 |
| Qualificação dos docentes (%) | | |
| Educação Infantil | 100,00 | 96,81 |
| Ensino fundamental | 57,87 | 71,74 |
| Ensino médio | 100,00 | 95,87 |
| Taxa de escolarização (%) | | |
| Ensino fundamental | 83,27 | 90,31 |
| Ensino médio | 34,51 | 37,36 |


Fonte: Secretaria da Educação Básica (SEDUC).

Nota: Considerou-se qualificado na educação infantil, o docente com nível médio ou superior, e nos ensinos fundamental e médio com nível superior.

Índices de Desenvolvimento

| ÍNDICES | VALOR | POSIÇÃO NO RANKING |
|--|--------|--------------------|
| Índice de Desenvolvimento Municipal (IDM) - 2004 | 15,84 | 165 |
| Índice de Desenvolvimento Humano (IDH) - 2000 | 0,583 | 168 |
| Índice de Desenvolvimento Social de Resultado (IDS-R) - 2005 | 0,4414 | 53 |

Fonte: IPECE/PNUD.



INFRA-ESTRUTURA

SANEAMENTO

Abastecimento de Água - 2006

| ESPECIFICAÇÃO | MUNICÍPIO | ESTADO | % SOBRE O TOTAL DO ESTADO |
|-------------------------------------|-----------|-------------|---------------------------|
| Ligações reais | 987 | 1.204.599 | 0,08 |
| Ligações ativas | 871 | 1.098.559 | 0,08 |
| Volume produzido (m ³) | 190.921 | 310.064.046 | 0,06 |
| Taxa de cobertura d'água urbana (%) | 55,19 | 91,59 | - |

Fonte: Companhia de Água e Esgoto do Ceará (CAGECE)/ SEINFRA.

Esgotamento Sanitário - 2006

| ESPECIFICAÇÃO | MUNICÍPIO | ESTADO | % SOBRE O TOTAL DO ESTADO |
|--|-----------|---------|---------------------------|
| Ligações reais | - | 381.899 | - |
| Ligações ativas | - | 348.778 | - |
| Taxa de cobertura urbana de esgoto (%) | - | 37,11 | - |

Fonte: Companhia de Água e Esgoto do Ceará (CAGECE)/ SEINFRA.

ENERGIA ELÉTRICA

Consumo de Energia Elétrica - 2006

| CLASSES DE CONSUMO | CONSUMO (mwh) | % |
|--------------------|---------------|--------|
| Total | 3.207 | 100,00 |
| Residencial | 1.396 | 43,53 |
| Industrial | 4 | 0,12 |
| Comercial | 121 | 3,77 |
| Rural | 924 | 28,82 |
| Público | 762 | 23,76 |
| Próprio | 0 | 0,00 |
| Revenda | 0 | 0,00 |

Fonte: Companhia Energética do Ceará (COELCE).

ECONOMIA E FINANÇAS

PRODUTO INTERNO BRUTO

Produto Interno Bruto - 2005

| DISCRIMINAÇÃO | MUNICÍPIO | ESTADO |
|---|-----------|------------|
| PIB total a preços de mercado (R\$ mil) | 18.282 | 40.923.492 |
| PIB per capita (R\$ 1,00) | 1.490 | 5.054 |
| PIB por setor (%) | | |
| Agropecuária | 25,69 | 6,02 |
| Indústria | 10,33 | 23,07 |
| Serviços | 63,98 | 70,91 |

Fontes: IBGE/IPECE.

FINANÇAS PÚBLICAS

Receita Municipal - 2006

| DISCRIMINAÇÃO | VALOR CORRENTE (R\$ mil) | % SOBRE A RECEITA TOTAL |
|---------------------------|--------------------------|-------------------------|
| Receita Total | 11.148 | 100,00 |
| Receitas correntes | 8.638 | 91,30 |
| Receita tributária | 271 | 2,13 |
| Receita de contribuições | 0 | 1,03 |
| Receita patrimonial | 69 | 0,95 |
| Receita de serviços | 0 | 0,00 |
| Transferências correntes | 8.292 | 95,41 |
| Outras receitas correntes | 6 | 0,48 |
| Receitas de capital | 2.510 | 8,70 |

Fonte: Tribunal de Contas dos Municípios (TCM).

Despesa Municipal - 2006

| DISCRIMINAÇÃO | VALOR CORRENTE (R\$ mil) | % SOBRE A DESPESA TOTAL |
|----------------------------|--------------------------|-------------------------|
| Total | 10.475 | 100,00 |
| Despesas correntes | 8.025 | 76,61 |
| Pessoal e encargos sociais | 2.984 | 28,49 |
| Juros e encargos da dívida | 11 | 0,10 |
| Outras despesas correntes | 5.030 | 48,02 |
| Despesas de capital | 2.450 | 23,39 |
| Investimentos | 2.254 | 21,52 |
| Inversões financeiras | 80 | 0,77 |
| Amortização da dívida | 116 | 1,10 |

Fonte: Tribunal de Contas dos Municípios (TCM).

Receita Estadual Arrecadada - 2006

| DISCRIMINAÇÃO | VALOR CORRENTE (R\$ mil) | % SOBRE O TOTAL DO ESTADO |
|--------------------|--------------------------|---------------------------|
| Receita total | 44 | 0,00 |
| Receita tributária | 44 | 0,00 |
| Receita do ICMS | 15 | 0,00 |

Fonte: Secretaria da Fazenda (SEFAZ).

Nota: Não foram considerados ajustes e anulações de receitas.

Receita da União Arrecadada - 2006

| DISCRIMINAÇÃO | VALOR CORRENTE (R\$) | % SOBRE O TOTAL DO ESTADO |
|-----------------|----------------------|---------------------------|
| Receita total | 102 | 0,00 |
| Arrecadação IPI | - | - |

Fonte: Secretaria Regional da Receita Federal.

Nota: Arrecadação bruta sem retificações.

POLÍTICA

Prefeitura

| ENDEREÇO | TELEFONE / E-mail |
|---|---|
| Rua: Antônio Rodrigues Barroso, 334 - Centro Cep: 62.530-000 | (88) 3630-1034 Fax (88) 3630-1060 smsmiraíma@ig.com.br |

Fonte: Associação dos Municípios e Prefeitos do Estado do Ceará (APRECE).

Prefeito


| NOME | PARTIDO |
|----------------------------|---------|
| Antônio Ednardo Braga Lima | PPS |

Fonte: Associação dos Municípios e Prefeitos do Estado do Ceará (APRECE).

Vereadores Eleitos - 2004

| NOME | PARTIDO |
|------------------------------------|---------|
| Cristiano Teixeira de Sousa | PPS |
| Francisco Anaclebio Souza | PL |
| José Fausto Alves | PSDB |
| José Evangelista Filho | PPS |
| Manoel Claudenor da Silva Teixeira | PPS |
| Raimundo Nonato de Albuquerque | PPS |
| Raimundo Ribeiro Sales | PC do B |
| Roberto Melo da Mota | PSDB |

Fonte: Tribunal Regional Eleitoral (TRE).



ÓRGÃO: 00 - CAMARA MUNICIPAL DE MIRAIÁMA
UNIDADE ORÇAMENTÁRIA: 00.00 - CAMARA MUNICIPAL

Função: 01 - LEGISLATIVA

Subfunção: 031 - AÇÃO LEGISLATIVA


Programa: 0001 - AÇÃO LEGISLATIVA

Ação: 1001 - ASSEGURAR O PERFEITO FUNCIONAMENTO DO PODER LEGISLATIVO MUNICIPAL

Unidade de medida: R\$

| Região | Quant. 2010 | Quant. 2011 | Quant. 2012 | Quant. 2013 |
|-------------------------|-------------|--------------|--------------|--------------|
| Município | 1 | 1 | 1 | 1 |
| quantidade por ano... | 1 | 1 | 1 | 1 |
| valor por ano..... | 950.000,00 | 1.150.000,00 | 1.300.000,00 | 1.500.000,00 |
| Totais.....: Quantidade | 4 | valor | 4.900.000,00 | |

| | | | | |
|--------------------------------|------------|--------------|--------------|--------------|
| TOTAL DA UNIDADE ORÇAMENTÁRIA: | valor 2010 | valor 2011 | valor 2012 | valor 2013 |
| | 950.000,00 | 1.150.000,00 | 1.300.000,00 | 1.500.000,00 |



ÓRGÃO: 01 - FUNDO GERAL
UNIDADE ORÇAMENTÁRIA: 01.10 - FG - SEC. DE INFRA-ESTRUT. E REC HIDRICO

Função: 08 - ASSISTÊNCIA SOCIAL

Subfunção: 244 - ASSISTÊNCIA COMUNITÁRIA

Programa: 0007 - ASSISTENCIA SOCIAL GERAL

Ação: 1036 - CONSTRUÇÃO E REFORMA DO CENTRO DE REFERENCIA DE ASSISTENCIA SOCIAL - CRAS

Unidade de medida: Etapa

| Região Município | Quant. 2010 | Quant. 2011 | Quant. 2012 | Quant. 2013 |
|-------------------------|-------------|-------------|-------------|-------------|
| 1 | 1 | 0 | 1 | 0 |
| Quantidade por ano... | 1 | 0 | 1 | 0 |
| Valor por ano..... | 250.000,00 | 0,00 | 250.000,00 | 0,00 |
| Totais.....: Quantidade | 2 | valor | 500.000,00 | |

Função: 13 - CULTURA

Subfunção: 391 - PATRIMONIO HIST ARTISTICO E ARQUEOLOGICO

Programa: 0031 - MUSEUS, BIBLIOTECAS, TEATROS E CENTROS DE CULTURA

Ação: 1019 - IMPLANTAÇÃO DE BIBLIOTECAS PUBLICAS

Unidade de medida: Unidade

| Região Município | Quant. 2010 | Quant. 2011 | Quant. 2012 | Quant. 2013 |
|-------------------------|-------------|-------------|-------------|-------------|
| 1 | 1 | 1 | 1 | 0 |
| Quantidade por ano... | 1 | 1 | 1 | 0 |
| Valor por ano..... | 100.000,00 | 50.000,00 | 50.000,00 | 0,00 |
| Totais.....: Quantidade | 3 | valor | 200.000,00 | |

Ação: 1020 - CONSTRUÇÃO DO ESPAÇO CULTURA DA JUVENTUDE

Unidade de medida: Etapa

ÓRGÃO: 01 - FUNDO GERAL
UNIDADE ORÇAMENTÁRIA: 01.10 - FG - SEC. DE INFRA-ESTRUT. E REC HIDRICO

| Região | Quant. 2010 | Quant. 2011 | Quant. 2012 | Quant. 2013 |
|-------------------------|-------------|-------------|-------------|-------------|
| Município | 1 | 1 | 1 | 0 |
| Quantidade por ano... | 1 | 1 | 1 | 0 |
| Valor por ano..... | 250.000,00 | 200.000,00 | 50.000,00 | 0,00 |
| Totais.....: Quantidade | 3 | valor | 500.000,00 | |

Ação: 1021 - AMPLIAÇÃO DO ANFITEATRO MUNICIPAL

Unidade de medida: Etapa

| Região | Quant. 2010 | Quant. 2011 | Quant. 2012 | Quant. 2013 |
|-------------------------|-------------|-------------|-------------|-------------|
| Município | 1 | 1 | 0 | 0 |
| Quantidade por ano... | 1 | 1 | 0 | 0 |
| Valor por ano..... | 100.000,00 | 100.000,00 | 0,00 | 0,00 |
| Totais.....: Quantidade | 2 | valor | 200.000,00 | |

Função: 15 - URBANISMO

Subfunção: 122 - ADMINISTRAÇÃO GERAL

Programa: 0030 - EDIFICAÇÕES PÚBLICAS

Ação: 1018 - AQUISIÇÃO DE IMOVEIS PARA IMPLANTAÇÃO DE OBRAS PÚBLICAS

Unidade de medida: Imóveis

| Região | Quant. 2010 | Quant. 2011 | Quant. 2012 | Quant. 2013 |
|-------------------------|-------------|-------------|-------------|-------------|
| Município | 1 | 1 | 1 | 1 |
| Quantidade por ano... | 1 | 1 | 1 | 1 |
| Valor por ano..... | 20.000,00 | 10.000,00 | 30.000,00 | 10.000,00 |
| Totais.....: Quantidade | 4 | valor | 70.000,00 | |

Subfunção: 451 - INFRA ESTRUTURA URBANA

Programa: 0032 - VIAS E LOGRADOUROS URBANOS



ÓRGÃO: 01 - FUNDO GERAL
UNIDADE ORÇAMENTÁRIA: 01.10 - FG - SEC. DE INFRA-ESTRUT. E REC HIDRICO

Ação: 1022 - CONST., PAVIMENTAÇÃO E MELHORIAS DE VIAS E LOGRADOUROS URBANOS

Unidade de medida: M2

| Região Município | Quant. 2010 | Quant. 2011 | Quant. 2012 | Quant. 2013 |
|-------------------------|-------------|-------------|--------------|-------------|
| | 25.000 | 25.000 | 25.000 | 25.000 |
| Quantidade por ano... | 25.000 | 25.000 | 25.000 | 25.000 |
| Valor por ano..... | 400.000,00 | 500.000,00 | 500.000,00 | 600.000,00 |
| Totais.....: Quantidade | 100.000 | valor | 2.000.000,00 | |

Ação: 1023 - CONSTRUÇÃO E AMPLIAÇÃO DE PRAÇAS E ÁREAS DE LAZER

Unidade de medida: Unidade

| Região Município | Quant. 2010 | Quant. 2011 | Quant. 2012 | Quant. 2013 |
|-------------------------|-------------|-------------|-------------|-------------|
| | 2 | 2 | 2 | 2 |
| Quantidade por ano... | 2 | 2 | 2 | 2 |
| Valor por ano..... | 100.000,00 | 100.000,00 | 100.000,00 | 100.000,00 |
| Totais.....: Quantidade | 8 | valor | 400.000,00 | |

Subfunção: 452 - SERVIÇOS URBANOS

Programa: 0033 - SERVIÇOS FUNERÁRIOS

Ação: 1024 - CONSTRUÇÃO E AMPLIAÇÃO DE CEMITÉRIOS PÚBLICOS


Unidade de medida: Unidade

| Região Município | Quant. 2010 | Quant. 2011 | Quant. 2012 | Quant. 2013 |
|-------------------------|-------------|-------------|-------------|-------------|
| | 1 | 1 | 1 | 0 |
| Quantidade por ano... | 1 | 1 | 1 | 0 |
| Valor por ano..... | 50.000,00 | 50.000,00 | 50.000,00 | 0,00 |
| Totais.....: Quantidade | 3 | valor | 150.000,00 | |

Função: 16 - HABITAÇÃO

Subfunção: 481 - HABITAÇÃO RURAL

Programa: 0040 - HABITAÇÕES RURAIS



ÓRGÃO: 01 - FUNDO GERAL
UNIDADE ORÇAMENTÁRIA: 01.10 - FG - SEC. DE INFRA-ESTRUT. E REC HIDRICO

Ação: 1031 - CONSTRUÇÃO E IMPLANTAÇÃO DE MODULOS SANITARIOS

Unidade de medida: Unidade

| Região Município | Quant. 2010 | Quant. 2011 | Quant. 2012 | Quant. 2013 |
|-------------------------|-------------|-------------|-------------|-------------|
| | 100 | 100 | 100 | 100 |
| Quantidade por ano... | 100 | 100 | 100 | 100 |
| Valor por ano..... | 250.000,00 | 250.000,00 | 150.000,00 | 150.000,00 |
| Totais.....: Quantidade | 400 | valor | 800.000,00 | |

Subfunção: 482 - HABITAÇÃO URBANA

Programa: 0034 - HABITAÇÕES URBANAS

Ação: 1025 - CONSTRUÇÃO DE CASAS POPULARES

Unidade de medida: Casa

| Região Município | Quant. 2010 | Quant. 2011 | Quant. 2012 | Quant. 2013 |
|-------------------------|-------------|-------------|--------------|-------------|
| | 25 | 25 | 25 | 25 |
| Quantidade por ano... | 25 | 25 | 25 | 25 |
| Valor por ano..... | 600.000,00 | 600.000,00 | 600.000,00 | 600.000,00 |
| Totais.....: Quantidade | 100 | valor | 2.400.000,00 | |

Função: 17 - SANEAMENTO

Subfunção: 511 - SANEAMENTO BÁSICO RURAL

Programa: 0037 - ABASTECIMENTO D'AGUA NA ZONA RURAL

Ação: 1028 - CONST., IMPLANT. E AMPLIAÇÃO DE SISTEMA DE ABASTECIMENTO D'AGUA

Unidade de medida: Unidade

| Região Município | Quant. 2010 | Quant. 2011 | Quant. 2012 | Quant. 2013 |
|---------------------|-------------|-------------|-------------|-------------|
| | 2 | 2 | 2 | 4 |



ÓRGÃO: 01 - FUNDO GERAL
UNIDADE ORÇAMENTÁRIA: 01.10 - FG - SEC. DE INFRA-ESTRUT. E REC HIDRICO

| | | | | |
|-------------------------|------------|------------|--------------|------------|
| Quantidade por ano... | 2 | 2 | 2 | 4 |
| Valor por ano..... | 200.000,00 | 300.000,00 | 300.000,00 | 400.000,00 |
| Totais.....: Quantidade | 10 | valor | 1.200.000,00 | |

Subfunção: 512 - SANEAMENTO BÁSICO URBANO

Programa: 0038 - SISTEMA DE ESGOTO NA ZONA URBANA

Ação: 1029 - OBRAS DE SANEAMENTO BASICO

Unidade de medida: M

| Região | Quant. 2010 | Quant. 2011 | Quant. 2012 | Quant. 2013 |
|-------------------------|-------------|-------------|--------------|-------------|
| Município | 2.500 | 2.500 | 2.500 | 2.500 |
| Quantidade por ano... | 2.500 | 2.500 | 2.500 | 2.500 |
| Valor por ano..... | 500.000,00 | 500.000,00 | 500.000,00 | 500.000,00 |
| Totais.....: Quantidade | 10.000 | valor | 2.000.000,00 | |

Programa: 0039 - SANEAMENTO GERAL NA ZONA URBANA

Ação: 1030 - CONSTRUÇÃO E IMPLANTAÇÃO DO ATERRO SANITARIO

Unidade de medida: Etapa


| Região | Quant. 2010 | Quant. 2011 | Quant. 2012 | Quant. 2013 |
|-------------------------|-------------|-------------|-------------|-------------|
| Município | 1 | 1 | 0 | 0 |
| Quantidade por ano... | 1 | 1 | 0 | 0 |
| Valor por ano..... | 150.000,00 | 50.000,00 | 0,00 | 0,00 |
| Totais.....: Quantidade | 2 | valor | 200.000,00 | |

Função: 18 - GESTÃO AMBIENTAL

Subfunção: 544 - RECURSOS HÍDRICOS

Programa: 0036 - FORTALECIMENTO DA INFRA-ESTRUTURA HIDRICA

Ação: 1027 - AMPLIAÇÃO DA INFRA-ESTRUTURA HIDRICA DO MUNICÍPIO(AÇUDES E BARRAGENS)



ÓRGÃO: 01 - FUNDO GERAL
UNIDADE ORÇAMENTÁRIA: 01.10 - FG - SEC. DE INFRA-ESTRUT. E REC HIDRICO

Unidade de medida: Unidade

| Região | Quant. 2010 | Quant. 2011 | Quant. 2012 | Quant. 2013 |
|-------------------------|-------------|-------------|-------------|-------------|
| Município | 1 | 1 | 2 | 2 |
| Quantidade por ano... | 1 | 1 | 2 | 2 |
| Valor por ano..... | 150.000,00 | 180.000,00 | 200.000,00 | 200.000,00 |
| Totais.....: Quantidade | 6 | valor | 730.000,00 | |

Função: 26 - TRANSPORTE

Subfunção: 782 - TRANSPORTE RODOVIÁRIO

Programa: 0041 - ESTRADAS VICINAIS

Ação: 1032 - CONST. E AMPLIAÇÃO DA MALHA VIARIA MUNICIPAL

unidade de medida: km

| Região | Quant. 2010 | Quant. 2011 | Quant. 2012 | Quant. 2013 |
|-------------------------|-------------|-------------|--------------|-------------|
| Município | 250 | 250 | 250 | 250 |
| Quantidade por ano... | 250 | 250 | 250 | 250 |
| Valor por ano..... | 100.000,00 | 200.000,00 | 300.000,00 | 500.000,00 |
| Totais.....: Quantidade | 1.000 | valor | 1.100.000,00 | |


Ação: 1033 - CONSTRUÇÃO DE PASSAGENS MOLHADAS

Unidade de medida: Unidade

| Região | Quant. 2010 | Quant. 2011 | Quant. 2012 | Quant. 2013 |
|-------------------------|-------------|-------------|--------------|-------------|
| Município | 3 | 4 | 4 | 4 |
| Quantidade por ano... | 3 | 4 | 4 | 4 |
| Valor por ano..... | 200.000,00 | 400.000,00 | 400.000,00 | 500.000,00 |
| Totais.....: Quantidade | 15 | valor | 1.500.000,00 | |

Ação: 1034 - CONSTRUÇÃO DE BUEIROS

Unidade de medida: Unidade



ÓRGÃO: 01 - FUNDO GERAL
UNIDADE ORÇAMENTÁRIA: 01.10 - FG - SEC. DE INFRA-ESTRUT. E REC HIDRICO

| Região Município | Quant. 2010 | Quant. 2011 | Quant. 2012 | Quant. 2013 |
|-------------------------|-------------|-------------|-------------|-------------|
| | 2 | 2 | 2 | 2 |
| Quantidade por ano... | 2 | 2 | 2 | 2 |
| Valor por ano..... | 50.000,00 | 50.000,00 | 50.000,00 | 50.000,00 |
| Totais.....: Quantidade | 8 | valor | 200.000,00 | |

Ação: 1035 - AQUISIÇÃO DE VEICULOS E EQUIPAMENTOS RODOVIARIOS

Unidade de medida: Unidade

| Região Município | Quant. 2010 | Quant. 2011 | Quant. 2012 | Quant. 2013 |
|-------------------------|-------------|-------------|-------------|-------------|
| | 1 | 1 | 1 | 0 |
| Quantidade por ano... | 1 | 1 | 1 | 0 |
| Valor por ano..... | 250.000,00 | 250.000,00 | 150.000,00 | 0,00 |
| Totais.....: Quantidade | 3 | valor | 650.000,00 | |

Função: 27 - DESPORTO E LAZER

Subfunção: 812 - DESPORTO COMUNITARIO

Programa: 0035 - PROGRAMA DE APOIO AO DESPORTO COMUNITARIO

Ação: 1026 - CONST. E AMPLIAÇÃO DE QUADRAS E PARQUES ESPORTIVOS E RECREATIVOS

Unidade de medida: Unidade

| Região Município | Quant. 2010 | Quant. 2011 | Quant. 2012 | Quant. 2013 |
|-------------------------|-------------|-------------|--------------|-------------|
| | 1 | 1 | 1 | 2 |
| Quantidade por ano... | 1 | 1 | 1 | 2 |
| Valor por ano..... | 200.000,00 | 300.000,00 | 500.000,00 | 500.000,00 |
| Totais.....: Quantidade | 5 | valor | 1.500.000,00 | |

| TOTAL DA UNIDADE ORÇAMENTÁRIA: | Valor 2010 | Valor 2011 | Valor 2012 | Valor 2013 |
|--------------------------------|--------------|--------------|--------------|--------------|
| | 3.920.000,00 | 4.090.000,00 | 4.180.000,00 | 4.110.000,00 |

ÓRGÃO: 02 - FUNDO MUNICIPAL DE EDUCACAO
UNIDADE ORÇAMENTÁRIA: 02.07 - FME - SECRETARIA DE EDUCACAO

Função: 12 - EDUCACAO

Subfunção: 361 - ENSINO FUNDAMENTAL

Programa: 0010 - ENSINO FUNDAMENTAL

Ação: 1010 - CONST. E AMPLIACAO DE UNIDADES ESCOLARES DO ENSINO FUNDAMENTAL

Unidade de medida: Unidade

| Região | Quant. 2010 | Quant. 2011 | Quant. 2012 | Quant. 2013 |
|-------------------------|-------------|-------------|--------------|-------------|
| Município | 1 | 1 | 1 | 1 |
| Quantidade por ano... | 1 | 1 | 1 | 1 |
| Valor por ano..... | 250.000,00 | 270.000,00 | 250.000,00 | 230.000,00 |
| Totais.....: Quantidade | 4 | valor | 1.000.000,00 | |

Ação: 1011 - AQUISICAO DE IMOVEIS

Unidade de medida: Imóveis


| Região | Quant. 2010 | Quant. 2011 | Quant. 2012 | Quant. 2013 |
|-------------------------|-------------|-------------|-------------|-------------|
| Município | 1 | 1 | 1 | 1 |
| Quantidade por ano... | 1 | 1 | 1 | 1 |
| Valor por ano..... | 10.000,00 | 15.000,00 | 15.000,00 | 20.000,00 |
| Totais.....: Quantidade | 4 | valor | 60.000,00 | |

Programa: 0025 - ASSISTENCIA A ESTUDANTES DO ENSINO FUNDAMENTAL

Ação: 1013 - AQUISICAO DE VEICULOS PARA O TRANSPORTE ESCOLAR

Unidade de medida: Unidade

| Região | Quant. 2010 | Quant. 2011 | Quant. 2012 | Quant. 2013 |
|-------------------------|-------------|-------------|-------------|-------------|
| Município | 1 | 1 | 1 | 0 |
| Quantidade por ano... | 1 | 1 | 1 | 0 |
| Valor por ano..... | 180.000,00 | 180.000,00 | 200.000,00 | 0,00 |
| Totais.....: Quantidade | 3 | valor | 560.000,00 | |



ÓRGÃO: 02 - FUNDO MUNICIPAL DE EDUCACAO
UNIDADE ORÇAMENTÁRIA: 02.07 - FME - SECRETARIA DE EDUCAÇÃO

Subfunção: 365 - EDUCAÇÃO INFANTIL


Programa: 0009 - EDUCACAO INFANTIL

Ação: 1012 - CONST. E AMPLIAÇÃO DE UNIDADES ESCOLARES DO ENSINO INFANTIL

Unidade de medida: Unidade

| Região Município | Quant. 2010 | Quant. 2011 | Quant. 2012 | Quant. 2013 |
|-------------------------|-------------|-------------|-------------|-------------|
| | 1 | 0 | 1 | 0 |
| Quantidade por ano... | 1 | 0 | 1 | 0 |
| Valor por ano..... | 100.000,00 | 0,00 | 100.000,00 | 0,00 |
| Totais.....: Quantidade | 2 | valor | 200.000,00 | |

| | | | | |
|--------------------------------|--------------------------|--------------------------|--------------------------|--------------------------|
| TOTAL DA UNIDADE ORÇAMENTÁRIA: | valor 2010 540.000,00 | valor 2011 465.000,00 | valor 2012 565.000,00 | valor 2013 250.000,00 |
|--------------------------------|--------------------------|--------------------------|--------------------------|--------------------------|



ÓRGÃO: 04 - FUNDO MUNICIPAL DE SAÚDE
UNIDADE ORÇAMENTÁRIA: 04.08 - FMS - SECRETARIA DE SAÚDE

Função: 10 - SAÚDE

Subfunção: 301 - ATENÇÃO BÁSICA

Programa: 0018 - PROGRAMAS DE AÇÕES BÁSICA DE SAÚDE

Ação: 1016 - AQUISIÇÃO DE VEÍCULOS AMBULÂNCIAS E UNIDADES MÓVEIS DE SAÚDE

Unidade de medida: Unidade

| Região | Quant. 2010 | Quant. 2011 | Quant. 2012 | Quant. 2013 |
|-------------------------|-------------|-------------|-------------|-------------|
| Município | 1 | 1 | 1 | 1 |
| Quantidade por ano... | 1 | 1 | 1 | 1 |
| Valor por ano..... | 80.000,00 | 100.000,00 | 120.000,00 | 150.000,00 |
| Totais.....: Quantidade | 4 | valor | 450.000,00 | |

Programa: 0026 - ASSISTÊNCIA AMBULATORIAL E HOSPITALAR

Ação: 1014 - AQUISIÇÃO DE IMÓVEIS

Unidade de medida: Imóveis

| Região | Quant. 2010 | Quant. 2011 | Quant. 2012 | Quant. 2013 |
|-------------------------|-------------|-------------|-------------|-------------|
| Município | 1 | 1 | 1 | 1 |
| Quantidade por ano... | 1 | 1 | 1 | 1 |
| Valor por ano..... | 10.000,00 | 10.000,00 | 15.000,00 | 15.000,00 |
| Totais.....: Quantidade | 4 | valor | 50.000,00 | |


Subfunção: 302 - ASSISTÊNCIA HOSPITALAR E AMBULATORIAL

Programa: 0026 - ASSISTÊNCIA AMBULATORIAL E HOSPITALAR

Ação: 1015 - CONSTRUÇÃO E AMPLIAÇÃO DE UNIDADES DE SAÚDE

Unidade de medida: Unidade

| Região | Quant. 2010 | Quant. 2011 | Quant. 2012 | Quant. 2013 |
|-----------|-------------|-------------|-------------|-------------|
| Município | 1 | 1 | 1 | 1 |



ÓRGÃO: 04 - FUNDO MUNICIPAL DE SAÚDE
UNIDADE ORÇAMENTÁRIA: 04.08 - FMS - SECRETARIA DE SAÚDE

| | | | | |
|-------------------------|------------|------------|------------|------------|
| Quantidade por ano... | 1 | 1 | 1 | 1 |
| Valor por ano..... | 150.000,00 | 200.000,00 | 200.000,00 | 150.000,00 |
| Totais.....: Quantidade | 4 | valor | 700.000,00 | |


Programa: 0029 - PREVENÇÃO E CONTROLE DE DOENÇAS

Ação: 1017 - CONST. E RECUP. DE RESIDÊNCIAS DO PROGRAMA DE COMBATE A DOENÇAS DE CHAGAS

Unidade de medida: Unidade

| Região Município | Quant. 2010 | Quant. 2011 | Quant. 2012 | Quant. 2013 |
|-------------------------|-------------|-------------|-------------|-------------|
| | 13 | 13 | 12 | 12 |
| Quantidade por ano... | 13 | 13 | 12 | 12 |
| Valor por ano..... | 200.000,00 | 200.000,00 | 100.000,00 | 100.000,00 |
| Totais.....: Quantidade | 50 | valor | 600.000,00 | |

| | | | | |
|--------------------------------|------------|------------|------------|------------|
| TOTAL DA UNIDADE ORÇAMENTÁRIA: | Valor 2010 | Valor 2011 | Valor 2012 | Valor 2013 |
| | 440.000,00 | 510.000,00 | 435.000,00 | 415.000,00 |



ÓRGÃO: 06 - FUNDO MUNICIPAL DE AGRICULTURA
UNIDADE ORÇAMENTÁRIA: 06.10 - FMA - SECRETARIA DE AGRICULTURA

Função: 20 - AGRICULTURA

Subfunção: 121 - PLANEJAMENTO E ORÇAMENTO

Programa: 0014 - ADMINISTRAÇÃO GERAL

Ação: 1003 - IMPLANTAÇÃO DE PEQUENOS HIPODROMOS

Unidade de medida: Unidade

| Região | Quant. 2010 | quant. 2011 | Quant. 2012 | Quant. 2013 |
|-------------------------|-------------|-------------|-------------|-------------|
| Município | 1 | 0 | 1 | 0 |
| Quantidade por ano... | 1 | 0 | 1 | 0 |
| Valor por ano..... | 20.000,00 | 0,00 | 20.000,00 | 0,00 |
| Totais.....: Quantidade | 2 | valor | 40.000,00 | |

Subfunção: 601 - PROMOÇÃO DA PRODUÇÃO VEGETAL

Programa: 0022 - AMPARO AO PEQUENO PRODUTOR AGRICOLA

Ação: 1004 - IMPLANTAÇÃO DE CASAS DE FARINHAS


Unidade de medida: Unidade

| Região | Quant. 2010 | quant. 2011 | Quant. 2012 | Quant. 2013 |
|-------------------------|-------------|-------------|-------------|-------------|
| Município | 1 | 1 | 1 | 1 |
| Quantidade por ano... | 1 | 1 | 1 | 1 |
| Valor por ano..... | 35.000,00 | 35.000,00 | 35.000,00 | 35.000,00 |
| Totais.....: Quantidade | 4 | valor | 140.000,00 | |

Ação: 1005 - IMPLANTAÇÃO DE CASAS DE MEL

Unidade de medida: Unidade

| Região | Quant. 2010 | Quant. 2011 | Quant. 2012 | Quant. 2013 |
|-----------|-------------|-------------|-------------|-------------|
| Município | 1 | 1 | 0 | 0 |



ÓRGÃO: 06 - FUNDO MUNICIPAL DE AGRICULTURA
UNIDADE ORÇAMENTÁRIA: 06.10 - FMA - SECRETARIA DE AGRICULTURA

| | | | | |
|-------------------------|-----------|-----------|-----------|------|
| Quantidade por ano... | 1 | 1 | 0 | 0 |
| Valor por ano..... | 40.000,00 | 40.000,00 | 0,00 | 0,00 |
| Totais.....: Quantidade | 2 | valor | 80.000,00 | |

Ação: 1006 - IMPLANTAÇÃO DE UNIDADES DE MANDALA

Unidade de medida: Unidade

| Região | Quant. 2010 | Quant. 2011 | Quant. 2012 | Quant. 2013 |
|-------------------------|-------------|-------------|-------------|-------------|
| Município | 3 | 3 | 2 | 2 |
| Quantidade por ano... | 3 | 3 | 2 | 2 |
| Valor por ano..... | 15.000,00 | 15.000,00 | 15.000,00 | 15.000,00 |
| Totais.....: Quantidade | 10 | valor | 60.000,00 | |

Ação: 1007 - IMPLANTAÇÃO DE UNIDADES DE RESFRIAMENTO DE LEITE

Unidade de medida: Unidade

| Região | Quant. 2010 | Quant. 2011 | Quant. 2012 | Quant. 2013 |
|-------------------------|-------------|-------------|-------------|-------------|
| Município | 1 | 1 | 0 | 0 |
| Quantidade por ano... | 1 | 1 | 0 | 0 |
| Valor por ano..... | 30.000,00 | 30.000,00 | 0,00 | 0,00 |
| Totais.....: Quantidade | 2 | valor | 60.000,00 | |

Programa: 0024 - MECANIZAÇÃO AGRICOLA


Ação: 1009 - AQUISIÇÃO DE EQUIPAMENTOS E IMPLEMENTOS AGRICOLAS

Unidade de medida: Unidade

| Região | Quant. 2010 | Quant. 2011 | Quant. 2012 | Quant. 2013 |
|-------------------------|-------------|-------------|-------------|-------------|
| Município | 2 | 1 | 1 | 1 |
| Quantidade por ano... | 2 | 1 | 1 | 1 |
| Valor por ano..... | 250.000,00 | 200.000,00 | 150.000,00 | 100.000,00 |
| Totais.....: Quantidade | 5 | valor | 700.000,00 | |

Subfunção: 605 - ABASTECIMENTO

Programa: 0023 - AMPARO AO TRABALHADOR DA PESCA



ÓRGÃO: 06 - FUNDO MUNICIPAL DE AGRICULTURA
UNIDADE ORÇAMENTÁRIA: 06.10 - FMA - SECRETARIA DE AGRICULTURA

Ação: 1008 - IMPLANTAÇÃO DE TANQUES/REDES DE CRIAÇÃO DE PEIXE

Unidade de medida: Unidade

| Região | Quant. 2010 | Quant. 2011 | Quant. 2012 | Quant. 2013 |
|-------------------------|-------------|-------------|-------------|-------------|
| Município | 37 | 37 | 37 | 39 |
| Quantidade por ano... | 37 | 37 | 37 | 39 |
| Valor por ano..... | 50.000,00 | 50.000,00 | 50.000,00 | 50.000,00 |
| Totais.....: Quantidade | 150 | valor | 200.000,00 | |

Função: 23 - COMÉRCIO E SERVIÇOS

Subfunção: 691 - PROMOÇÃO COMERCIAL

Programa: 0012 - PROGRAMA DE APOIO À PROMOÇÃO INTERNA DO COMERCIO


Ação: 1002 - IMPLANTAÇÃO DO PARQUE DE EXPOSIÇÃO

Unidade de medida: Etapa

| Região | Quant. 2010 | Quant. 2011 | Quant. 2012 | Quant. 2013 |
|-------------------------|-------------|-------------|-------------|-------------|
| Município | 1 | 1 | 0 | 0 |
| Quantidade por ano... | 1 | 1 | 0 | 0 |
| Valor por ano..... | 300.000,00 | 200.000,00 | 0,00 | 0,00 |
| Totais.....: Quantidade | 2 | valor | 500.000,00 | |

| | | | | |
|--------------------------------|--------------------------|--------------------------|--------------------------|--------------------------|
| TOTAL DA UNIDADE ORÇAMENTÁRIA: | Valor 2010 740.000,00 | Valor 2011 570.000,00 | Valor 2012 270.000,00 | Valor 2013 200.000,00 |
|--------------------------------|--------------------------|--------------------------|--------------------------|--------------------------|

| TOTAL GERAL.....: | Valor 2010 | Valor 2011 | Valor 2012 | Valor 2013 |
|-------------------|--------------|--------------|--------------|--------------|
| | 6.590.000,00 | 6.785.000,00 | 6.790.000,00 | 6.475.000,00 |



Programa: 0001 - AÇÃO LEGISLATIVA

Ação: 1001 - ASSEGURAR O PERFEITO FUNCIONAMENTO DO PODER LEGISLATIVO MUNICIPAL

Unidade de medida: R\$

| Região | Quant. 2010 | Quant. 2011 | Quant. 2012 | Quant. 2013 |
|---|-------------|--------------|--------------|--------------|
| Município | 1 | 1 | 1 | 1 |
| Quantidade por ano... | 1 | 1 | 1 | 1 |
| Valor por ano..... | 950.000,00 | 1.150.000,00 | 1.300.000,00 | 1.500.000,00 |
| Totais.....: Quantidade 4 valor 4.900.000,00 | | | | |

Programa: 0007 - ASSISTENCIA SOCIAL GERAL

Ação: 1036 - CONSTRUÇÃO E REFORMA DO CENTRO DE REFERENCIA DE ASSISTENCIA SOCIAL - CRAS

Unidade de medida: Etapa

| Região | Quant. 2010 | Quant. 2011 | Quant. 2012 | Quant. 2013 |
|---|-------------|-------------|-------------|-------------|
| Município | 1 | 0 | 1 | 0 |
| Quantidade por ano... | 1 | 0 | 1 | 0 |
| Valor por ano..... | 250.000,00 | 0,00 | 250.000,00 | 0,00 |
| Totais.....: Quantidade 2 valor 500.000,00 | | | | |

Programa: 0009 - EDUCACAO INFANTIL

Ação: 1012 - CONST. E AMPLIAÇÃO DE UNIDADES ESCOLARES DO ENSINO INFANTIL

Unidade de medida: Unidade


| Região | Quant. 2010 | Quant. 2011 | Quant. 2012 | Quant. 2013 |
|---|-------------|-------------|-------------|-------------|
| Município | 1 | 0 | 1 | 0 |
| Quantidade por ano... | 1 | 0 | 1 | 0 |
| Valor por ano..... | 100.000,00 | 0,00 | 100.000,00 | 0,00 |
| Totais.....: Quantidade 2 valor 200.000,00 | | | | |

Programa: 0010 - ENSINO FUNDAMENTAL

Ação: 1010 - CONST. E AMPLIAÇÃO DE UNIDADES ESCOLARES DO ENSINO FUNDAMENTAL

Unidade de medida: Unidade

| Região | Quant. 2010 | Quant. 2011 | Quant. 2012 | Quant. 2013 |
|-----------|-------------|-------------|-------------|-------------|
| Município | 1 | 1 | 1 | 1 |



| | | | | |
|-------------------------|------------|------------|--------------|------------|
| Quantidade por ano... | 1 | 1 | 1 | 1 |
| Valor por ano..... | 250.000,00 | 270.000,00 | 250.000,00 | 230.000,00 |
| Totais.....: Quantidade | 4 | valor | 1.000.000,00 | |

Ação: 1011 - AQUISIÇÃO DE IMOVEIS

Unidade de medida: Imóveis

| Região | Quant. 2010 | Quant. 2011 | Quant. 2012 | Quant. 2013 |
|-------------------------|-------------|-------------|-------------|-------------|
| Município | 1 | 1 | 1 | 1 |
| Quantidade por ano... | 1 | 1 | 1 | 1 |
| Valor por ano..... | 10.000,00 | 15.000,00 | 15.000,00 | 20.000,00 |
| Totais.....: Quantidade | 4 | valor | 60.000,00 | |

Programa: 0012 - PROGRAMA DE APOIO À PROMOÇÃO INTERNA DO COMERCIO

Ação: 1002 - IMPLANTAÇÃO DO PARQUE DE EXPOSIÇÃO

Unidade de medida: Etapa

| Região | Quant. 2010 | Quant. 2011 | Quant. 2012 | Quant. 2013 |
|-------------------------|-------------|-------------|-------------|-------------|
| Município | 1 | 1 | 0 | 0 |
| Quantidade por ano... | 1 | 1 | 0 | 0 |
| Valor por ano..... | 300.000,00 | 200.000,00 | 0,00 | 0,00 |
| Totais.....: Quantidade | 2 | valor | 500.000,00 | |

Programa: 0014 - ADMINISTRAÇÃO GERAL


Ação: 1003 - IMPLANTAÇÃO DE PEQUENOS HIPODROMOS

Unidade de medida: Unidade

| Região | Quant. 2010 | Quant. 2011 | Quant. 2012 | Quant. 2013 |
|-------------------------|-------------|-------------|-------------|-------------|
| Município | 1 | 0 | 1 | 0 |
| Quantidade por ano... | 1 | 0 | 1 | 0 |
| Valor por ano..... | 20.000,00 | 0,00 | 20.000,00 | 0,00 |
| Totais.....: Quantidade | 2 | valor | 40.000,00 | |

Programa: 0018 - PROGRAMAS DE AÇÕES BÁSICA DE SAÚDE

Ação: 1016 - AQUISIÇÃO DE VEÍCULOS AMBULÂNCIAS E UNIDADES MÓVEIS DE SAÚDE



Unidade de medida: Unidade

| Região | Quant. 2010 | Quant. 2011 | Quant. 2012 | Quant. 2013 |
|-------------------------|-------------|-------------|-------------|-------------|
| Município | 1 | 1 | 1 | 1 |
| Quantidade por ano... | 1 | 1 | 1 | 1 |
| Valor por ano..... | 80.000,00 | 100.000,00 | 120.000,00 | 150.000,00 |
| Totais.....: Quantidade | 4 | valor | 450.000,00 | |

Programa: 0022 - AMPARO AO PEQUENO PRODUTOR AGRICOLA

Ação: 1004 - IMPLANTAÇÃO DE CASAS DE FARINHAS

Unidade de medida: Unidade

| Região | Quant. 2010 | Quant. 2011 | Quant. 2012 | Quant. 2013 |
|-------------------------|-------------|-------------|-------------|-------------|
| Município | 1 | 1 | 1 | 1 |
| Quantidade por ano... | 1 | 1 | 1 | 1 |
| Valor por ano..... | 35.000,00 | 35.000,00 | 35.000,00 | 35.000,00 |
| Totais.....: Quantidade | 4 | valor | 140.000,00 | |

Ação: 1005 - IMPLATAÇÃO DE CASAS DE MEL

Unidade de medida: Unidade

| Região | Quant. 2010 | Quant. 2011 | Quant. 2012 | Quant. 2013 |
|-------------------------|-------------|-------------|-------------|-------------|
| Município | 1 | 1 | 0 | 0 |
| Quantidade por ano... | 1 | 1 | 0 | 0 |
| Valor por ano..... | 40.000,00 | 40.000,00 | 0,00 | 0,00 |
| Totais.....: Quantidade | 2 | valor | 80.000,00 | |

Ação: 1006 - IMPLANTAÇÃO DE UNIDADES DE MANDALA

Unidade de medida: Unidade

| Região | Quant. 2010 | Quant. 2011 | Quant. 2012 | Quant. 2013 |
|-------------------------|-------------|-------------|-------------|-------------|
| Município | 3 | 3 | 2 | 2 |
| Quantidade por ano... | 3 | 3 | 2 | 2 |
| Valor por ano..... | 15.000,00 | 15.000,00 | 15.000,00 | 15.000,00 |
| Totais.....: Quantidade | 10 | valor | 60.000,00 | |

Ação: 1007 - IMPLANTAÇÃO DE UNIDADES DE RESFRIAMENTO DE LEITE



Unidade de medida: unidade

| Região | Quant. 2010 | Quant. 2011 | Quant. 2012 | Quant. 2013 |
|-------------------------|-------------|-------------|-------------|-------------|
| Município | 1 | 1 | 0 | 0 |
| Quantidade por ano... | 1 | 1 | 0 | 0 |
| Valor por ano..... | 30.000,00 | 30.000,00 | 0,00 | 0,00 |
| <hr/> | | | | |
| Totais.....: Quantidade | 2 | valor | 60.000,00 | |

Programa: 0023 - AMPARO AO TRABALHADOR DA PESCA

Ação: 1008 - IMPLANTAÇÃO DE TANQUES/REDES DE CRIAÇÃO DE PEIXE

Unidade de medida: Unidade

| Região | Quant. 2010 | Quant. 2011 | Quant. 2012 | Quant. 2013 |
|-------------------------|-------------|-------------|-------------|-------------|
| Município | 37 | 37 | 37 | 39 |
| Quantidade por ano... | 37 | 37 | 37 | 39 |
| Valor por ano..... | 50.000,00 | 50.000,00 | 50.000,00 | 50.000,00 |
| <hr/> | | | | |
| Totais.....: Quantidade | 150 | valor | 200.000,00 | |

Programa: 0024 - MECANIZAÇÃO AGRICOLA

Ação: 1009 - AQUISIÇÃO DE EQUIPAMENTOS E IMPLEMENTOS AGRICOLAS

Unidade de medida: Unidade


| Região | Quant. 2010 | Quant. 2011 | Quant. 2012 | Quant. 2013 |
|-------------------------|-------------|-------------|-------------|-------------|
| Município | 2 | 1 | 1 | 1 |
| Quantidade por ano... | 2 | 1 | 1 | 1 |
| Valor por ano..... | 250.000,00 | 200.000,00 | 150.000,00 | 100.000,00 |
| <hr/> | | | | |
| Totais.....: Quantidade | 5 | valor | 700.000,00 | |

Programa: 0025 - ASSISTENCIA A ESTUDANTES DO ENSINO FUNDAMENTAL

Ação: 1013 - AQUISIÇÃO DE VEICULOS PARA O TRANSPORTE ESCOLAR

Unidade de medida: Unidade

| Região | Quant. 2010 | Quant. 2011 | Quant. 2012 | Quant. 2013 |
|-----------------------|-------------|-------------|-------------|-------------|
| Município | 1 | 1 | 1 | 0 |
| Quantidade por ano... | 1 | 1 | 1 | 0 |
| Valor por ano..... | 180.000,00 | 180.000,00 | 200.000,00 | 0,00 |



Totais.....: Quantidade 3 valor 560.000,00

Programa: 0026 - ASSISTENCIA AMBULATORIAL E HOSPITALAR

Ação: 1014 - AQUISIÇÃO DE IMOVEIS

Unidade de medida: Imóveis

| Região | Quant. 2010 | Quant. 2011 | Quant. 2012 | Quant. 2013 |
|-------------------------|-------------|-------------|-------------|-------------|
| Município | 1 | 1 | 1 | 1 |
| Quantidade por ano... | 1 | 1 | 1 | 1 |
| Valor por ano..... | 10.000,00 | 10.000,00 | 15.000,00 | 15.000,00 |
| Totais.....: Quantidade | 4 | valor | 50.000,00 | |

Ação: 1015 - CONSTRUÇÃO E AMPLIAÇÃO DE UNIDADES DE SAUDE

Unidade de medida: Unidade

| Região | Quant. 2010 | Quant. 2011 | Quant. 2012 | Quant. 2013 |
|-------------------------|-------------|-------------|-------------|-------------|
| Município | 1 | 1 | 1 | 1 |
| Quantidade por ano... | 1 | 1 | 1 | 1 |
| Valor por ano..... | 150.000,00 | 200.000,00 | 200.000,00 | 150.000,00 |
| Totais.....: Quantidade | 4 | valor | 700.000,00 | |

Programa: 0029 - PREVENÇÃO E CONTROLE DE DOENÇAS

Ação: 1017 - CONST. E RECUP. DE RESIDENCIAS DO PROGRAMA DE COMBATE A DOENÇAS DE CHAGAS

Unidade de medida: Unidade


| Região | Quant. 2010 | Quant. 2011 | Quant. 2012 | Quant. 2013 |
|-------------------------|-------------|-------------|-------------|-------------|
| Município | 13 | 13 | 12 | 12 |
| Quantidade por ano... | 13 | 13 | 12 | 12 |
| Valor por ano..... | 200.000,00 | 200.000,00 | 100.000,00 | 100.000,00 |
| Totais.....: Quantidade | 50 | valor | 600.000,00 | |

Programa: 0030 - EDIFICAÇÕES PUBLICAS

Ação: 1018 - AQUISIÇÃO DE IMOVEIS PARA IMPLANTAÇÃO DE OBRAS PUBLICAS

Unidade de medida: Imóveis

| Região | Quant. 2010 | Quant. 2011 | Quant. 2012 | Quant. 2013 |
|-----------|-------------|-------------|-------------|-------------|
| Município | 1 | 1 | 1 | 1 |



| | | | | |
|-------------------------|-----------|-----------|-----------|-----------|
| Quantidade por ano... | 1 | 1 | 1 | 1 |
| Valor por ano..... | 20.000,00 | 10.000,00 | 30.000,00 | 10.000,00 |
| Totais.....: Quantidade | 4 | valor | 70.000,00 | |

Programa: 0031 - MUSEUS, BIBLIOTECAS, TEATROS E CENTROS DE CULTURA

Ação: 1019 - IMPLANTAÇÃO DE BIBLIOTECAS PUBLICAS

Unidade de medida: Unidade

| Região | Quant. 2010 | Quant. 2011 | Quant. 2012 | Quant. 2013 |
|-------------------------|-------------|-------------|-------------|-------------|
| Município | 1 | 1 | 1 | 0 |
| Quantidade por ano... | 1 | 1 | 1 | 0 |
| Valor por ano..... | 100.000,00 | 50.000,00 | 50.000,00 | 0,00 |
| Totais.....: Quantidade | 3 | valor | 200.000,00 | |

Ação: 1020 - CONSTRUÇÃO DO ESPAÇO CULTURA DA JUVENTUDE

Unidade de medida: Etapa

| Região | Quant. 2010 | Quant. 2011 | Quant. 2012 | Quant. 2013 |
|-------------------------|-------------|-------------|-------------|-------------|
| Município | 1 | 1 | 1 | 0 |
| Quantidade por ano... | 1 | 1 | 1 | 0 |
| Valor por ano..... | 250.000,00 | 200.000,00 | 50.000,00 | 0,00 |
| Totais.....: Quantidade | 3 | valor | 500.000,00 | |

Ação: 1021 - AMPLIAÇÃO DO ANFITEATRO MUNICIPAL


Unidade de medida: Etapa

| Região | Quant. 2010 | Quant. 2011 | Quant. 2012 | Quant. 2013 |
|-------------------------|-------------|-------------|-------------|-------------|
| Município | 1 | 1 | 0 | 0 |
| Quantidade por ano... | 1 | 1 | 0 | 0 |
| Valor por ano..... | 100.000,00 | 100.000,00 | 0,00 | 0,00 |
| Totais.....: Quantidade | 2 | valor | 200.000,00 | |

Programa: 0032 - VIAS E LOGRADOUROS URBANOS

Ação: 1022 - CONST., PAVIMENTAÇÃO E MELHORIAS DE VIAS E LOGRADOUROS URBANOS

Unidade de medida: M2



| Região | Quant. 2010 | Quant. 2011 | Quant. 2012 | Quant. 2013 |
|-------------------------|-------------|-------------|--------------|-------------|
| Município | 25.000 | 25.000 | 25.000 | 25.000 |
| Quantidade por ano... | 25.000 | 25.000 | 25.000 | 25.000 |
| Valor por ano..... | 400.000,00 | 500.000,00 | 500.000,00 | 600.000,00 |
| Totais.....: Quantidade | 100.000 | valor | 2.000.000,00 | |

Ação: 1023 - CONSTRUÇÃO E AMPLIAÇÃO DE PRAÇAS E AREAS DE LAZER

Unidade de medida: Unidade

| Região | Quant. 2010 | Quant. 2011 | Quant. 2012 | Quant. 2013 |
|-------------------------|-------------|-------------|-------------|-------------|
| Município | 2 | 2 | 2 | 2 |
| Quantidade por ano... | 2 | 2 | 2 | 2 |
| Valor por ano..... | 100.000,00 | 100.000,00 | 100.000,00 | 100.000,00 |
| Totais.....: Quantidade | 8 | valor | 400.000,00 | |

Programa: 0033 - SERVIÇOS FUNERÁRIOS

Ação: 1024 - CONSTRUÇÃO E AMPLIAÇÃO DE CEMITERIOS PUBLICOS

Unidade de medida: Unidade

| Região | Quant. 2010 | Quant. 2011 | Quant. 2012 | Quant. 2013 |
|-------------------------|-------------|-------------|-------------|-------------|
| Município | 1 | 1 | 1 | 0 |
| Quantidade por ano... | 1 | 1 | 1 | 0 |
| Valor por ano..... | 50.000,00 | 50.000,00 | 50.000,00 | 0,00 |
| Totais.....: Quantidade | 3 | valor | 150.000,00 | |

Programa: 0034 - HABITAÇÕES URBANAS

Ação: 1025 - CONSTRUÇÃO DE CASAS POPULARES

Unidade de medida: Casa

| Região | Quant. 2010 | Quant. 2011 | Quant. 2012 | Quant. 2013 |
|-------------------------|-------------|-------------|--------------|-------------|
| Município | 25 | 25 | 25 | 25 |
| Quantidade por ano... | 25 | 25 | 25 | 25 |
| Valor por ano..... | 600.000,00 | 600.000,00 | 600.000,00 | 600.000,00 |
| Totais.....: Quantidade | 100 | valor | 2.400.000,00 | |

Programa: 0035 - PROGRAMA DE APOIO AO DESPORTO COMUNITARIO

Ação: 1026 - CONST. E AMPLIAÇÃO DE QUADRAS E PARQUES ESPORTIVOS E RECREATIVOS

Unidade de medida: Unidade

| Região | Quant. 2010 | Quant. 2011 | Quant. 2012 | Quant. 2013 |
|-------------------------|-------------|-------------|--------------|-------------|
| Município | 1 | 1 | 1 | 2 |
| Quantidade por ano... | 1 | 1 | 1 | 2 |
| Valor por ano..... | 200.000,00 | 300.000,00 | 500.000,00 | 500.000,00 |
| Totais.....: Quantidade | 5 | valor | 1.500.000,00 | |

Programa: 0036 - FORTALECIMENTO DA INFRA-ESTRUTURA HIDRICA

Ação: 1027 - AMPLIAÇÃO DA INFRA-ESTRUTURA HIDRICA DO MUNICIPIO(AÇUDES E BARRAGENS)

Unidade de medida: Unidade

| Região | Quant. 2010 | Quant. 2011 | Quant. 2012 | Quant. 2013 |
|-------------------------|-------------|-------------|-------------|-------------|
| Município | 1 | 1 | 2 | 2 |
| Quantidade por ano... | 1 | 1 | 2 | 2 |
| Valor por ano..... | 150.000,00 | 180.000,00 | 200.000,00 | 200.000,00 |
| Totais.....: Quantidade | 6 | valor | 730.000,00 | |

Programa: 0037 - ABASTECIMENTO D'AGUA NA ZONA RURAL

Ação: 1028 - CONST., IMPLANT. E AMPLIAÇÃO DE SISTEMA DE ABASTECIMENTO D'AGUA

Unidade de medida: Unidade


| Região | Quant. 2010 | Quant. 2011 | Quant. 2012 | Quant. 2013 |
|-------------------------|-------------|-------------|--------------|-------------|
| Município | 2 | 2 | 2 | 4 |
| Quantidade por ano... | 2 | 2 | 2 | 4 |
| Valor por ano..... | 200.000,00 | 300.000,00 | 300.000,00 | 400.000,00 |
| Totais.....: Quantidade | 10 | valor | 1.200.000,00 | |

Programa: 0038 - SISTEMA DE ESGOTO NA ZONA URBANA

Ação: 1029 - OBRAS DE SANEAMENTO BASICO

Unidade de medida: M

| Região | Quant. 2010 | Quant. 2011 | Quant. 2012 | Quant. 2013 |
|-----------|-------------|-------------|-------------|-------------|
| Município | 2.500 | 2.500 | 2.500 | 2.500 |



| | | | | |
|-------------------------|------------|------------|--------------|------------|
| quantidade por ano... | 2.500 | 2.500 | 2.500 | 2.500 |
| Valor por ano..... | 500.000,00 | 500.000,00 | 500.000,00 | 500.000,00 |
| Totais.....: Quantidade | 10.000 | valor | 2.000.000,00 | |

Programa: 0039 - SANEAMENTO GERAL NA ZONA URBANA

Ação: 1030 - CONSTRUÇÃO E IMPLANTAÇÃO DO ATERRO SANITARIO

Unidade de medida: Etapa

| | | | | |
|-------------------------|-------------|-------------|-------------|-------------|
| Região | Quant. 2010 | Quant. 2011 | Quant. 2012 | Quant. 2013 |
| Município | 1 | 1 | 0 | 0 |
| quantidade por ano... | 1 | 1 | 0 | 0 |
| Valor por ano..... | 150.000,00 | 50.000,00 | 0,00 | 0,00 |
| Totais.....: Quantidade | 2 | valor | 200.000,00 | |

Programa: 0040 - HABITAÇÕES RURAIS

Ação: 1031 - CONSTRUÇÃO E IMPLANTAÇÃO DE MODULOS SANITARIOS

unidade de medida: Unidade

| | | | | |
|-------------------------|-------------|-------------|-------------|-------------|
| Região | Quant. 2010 | Quant. 2011 | Quant. 2012 | Quant. 2013 |
| Município | 100 | 100 | 100 | 100 |
| quantidade por ano... | 100 | 100 | 100 | 100 |
| Valor por ano..... | 250.000,00 | 250.000,00 | 150.000,00 | 150.000,00 |
| Totais.....: Quantidade | 400 | valor | 800.000,00 | |

Programa: 0041 - ESTRADAS VICINAIS

Ação: 1032 - CONST. E AMPLIAÇÃO DA MALHA VIARIA MUNICIPAL

Unidade de medida: km

| | | | | |
|-------------------------|-------------|-------------|--------------|-------------|
| Região | Quant. 2010 | Quant. 2011 | Quant. 2012 | Quant. 2013 |
| Município | 250 | 250 | 250 | 250 |
| quantidade por ano... | 250 | 250 | 250 | 250 |
| Valor por ano..... | 100.000,00 | 200.000,00 | 300.000,00 | 500.000,00 |
| Totais.....: Quantidade | 1.000 | valor | 1.100.000,00 | |

Ação: 1033 - CONSTRUÇÃO DE PASSAGENS MOLHADAS

Unidade de medida: Unidade

| Região | Quant. 2010 | Quant. 2011 | Quant. 2012 | Quant. 2013 |
|-------------------------|-------------|-------------|--------------|-------------|
| Município | 3 | 4 | 4 | 4 |
| Quantidade por ano... | 3 | 4 | 4 | 4 |
| Valor por ano..... | 200.000,00 | 400.000,00 | 400.000,00 | 500.000,00 |
| Totais.....: Quantidade | 15 | valor | 1.500.000,00 | |

Ação: 1034 - CONSTRUÇÃO DE BUEIROS

Unidade de medida: Unidade

| Região | Quant. 2010 | Quant. 2011 | Quant. 2012 | Quant. 2013 |
|-------------------------|-------------|-------------|-------------|-------------|
| Município | 2 | 2 | 2 | 2 |
| Quantidade por ano... | 2 | 2 | 2 | 2 |
| Valor por ano..... | 50.000,00 | 50.000,00 | 50.000,00 | 50.000,00 |
| Totais.....: Quantidade | 8 | valor | 200.000,00 | |

Ação: 1035 - AQUISIÇÃO DE VEICULOS E EQUIPAMENTOS RODOVIARIOS


Unidade de medida: Unidade

| Região | Quant. 2010 | Quant. 2011 | Quant. 2012 | Quant. 2013 |
|-------------------------|-------------|-------------|-------------|-------------|
| Município | 1 | 1 | 1 | 0 |
| Quantidade por ano... | 1 | 1 | 1 | 0 |
| Valor por ano..... | 250.000,00 | 250.000,00 | 150.000,00 | 0,00 |
| Totais.....: Quantidade | 3 | valor | 650.000,00 | |

| | | | | |
|-------------------|--------------|--------------|--------------|--------------|
| TOTAL GERAL.....: | Valor 2010 | Valor 2011 | Valor 2012 | Valor 2013 |
| | 6.590.000,00 | 6.785.000,00 | 6.750.000,00 | 6.475.000,00 |

| Cód | Nome |
|------|---|
| 0001 | AÇÃO LEGISLATIVA |
| 0007 | ASSISTENCIA SOCIAL GERAL |
| 0009 | EDUCACAO INFANTIL |
| 0010 | ENSINO FUNDAMENTAL |
| 0012 | PROGRAMA DE APOIO À PROMOÇÃO INTERNA DO COMERCIO |
| 0014 | ADMINISTRAÇÃO GERAL |
| 0018 | PROGRAMAS DE AÇÕES BASICA DE SAUDE |
| 0022 | AMPARO AO PEQUENO PRODUTOR AGRICOLA |
| 0023 | AMPARO AO TRABALHADOR DA PESCA |
| 0024 | MECANIZAÇÃO AGRICOLA |
| 0025 | ASSISTENCIA A ESTUDANTES DO ENSINO FUNDAMENTAL |
| 0026 | ASSISTENCIA AMBULATORIAL E HOSPITALAR |
| 0029 | PREVENÇÃO E CONTROLE DE DOENÇAS |
| 0030 | EDIFICAÇÕES PUBLICAS |
| 0031 | MUSEUS, BIBLIOTECAS, TEATROS E CENTROS DE CULTURA |
| 0032 | VIAS E LOGRADOUROS URBANOS |
| 0033 | SERVIÇOS FUNERÁRIOS |
| 0034 | HABITAÇÕES URBANAS |
| 0035 | PROGRAMA DE APOIO AO DESPORTO COMUNITARIO |
| 0036 | FORTALECIMENTO DA INFRA-ESTRUTURA HIDRICA |
| 0037 | ABASTECIMENTO D'AGUA NA ZONA RURAL |
| 0038 | SISTEMA DE ESGOTO NA ZONA URBANA |
| 0039 | SANEAMENTO GERAL NA ZONA URBANA |
| 0040 | HABITAÇÕES RURAIS |
| 0041 | ESTRADAS VICINAIS |

Total de programas : 025



- Ação: 1001 ASSEGURAR O PERFEITO FUNCIONAMENTO DO PODER LEGISLATIVO MUNICIPAL
- Ação: 1002 IMPLANTAÇÃO DO PARQUE DE EXPOSIÇÃO
- Ação: 1003 IMPLANTAÇÃO DE PEQUENOS HIPODROMOS
- Ação: 1004 IMPLANTAÇÃO DE CASAS DE FARINHAS
- Ação: 1005 IMPLANTAÇÃO DE CASAS DE MEL
- Ação: 1006 IMPLANTAÇÃO DE UNIDADES DE MANDALA
- Ação: 1007 IMPLANTAÇÃO DE UNIDADES DE RESFRIAMENTO DE LEITE
- Ação: 1008 IMPLANTAÇÃO DE TANQUES/REDES DE CRIAÇÃO DE PEIXE
- Ação: 1009 AQUISIÇÃO DE EQUIPAMENTOS E IMPLEMENTOS AGRICOLAS
- Ação: 1010 CONST. E AMPLIAÇÃO DE UNIDADES ESCOLARES DO ENSINO FUNDAMENTAL
- Ação: 1011 AQUISIÇÃO DE IMOVEIS
- Ação: 1012 CONST. E AMPLIAÇÃO DE UNIDADES ESCOLARES DO ENSINO INFANTIL
- Ação: 1013 AQUISIÇÃO DE VEICULOS PARA O TRANSPORTE ESCOLAR
- Ação: 1014 AQUISIÇÃO DE IMOVEIS
- Ação: 1015 CONSTRUÇÃO E AMPLIAÇÃO DE UNIDADES DE SAUDE
- Ação: 1016 AQUISIÇÃO DE VEICULOS AMBULANCIAS E UNIDADES MOVEIS DE SAUDE
- Ação: 1017 CONST. E RECUP. DE RESIDENCIAS DO PROGRAMA DE COMBATE A DOENÇAS DE CHAGAS
- Ação: 1018 AQUISIÇÃO DE IMOVEIS PARA IMPLANTAÇÃO DE OBRAS PUBLICAS
- Ação: 1019 IMPLANTAÇÃO DE BIBLIOTECAS PUBLICAS
- Ação: 1020 CONSTRUÇÃO DO ESPAÇO CULTURA DA JUVENTUDE
- Ação: 1021 AMPLIAÇÃO DO ANFITEATRO MUNICIPAL
- Ação: 1022 CONST., PAVIMENTAÇÃO E MELHORIAS DE VIAS E LOGRADOUROS URBANOS
- Ação: 1023 CONSTRUÇÃO E AMPLIAÇÃO DE PRAÇAS E AREAS DE LAZER
- Ação: 1024 CONSTRUÇÃO E AMPLIAÇÃO DE CEMITERIOS PUBLICOS
- Ação: 1025 CONSTRUÇÃO DE CASAS POPULARES
- Ação: 1026 CONST. E AMPLIAÇÃO DE QUADRAS E PARQUES ESPORTIVOS E RECREATIVOS
- Ação: 1027 AMPLIAÇÃO DA INFRA-ESTRUTURA HIDRICA DO MUNICIPIO(AÇUDES E BARRAGENS)
- Ação: 1028 CONST., IMPLANT. E AMPLIAÇÃO DE SISTEMA DE ABASTECIMENTO D'AGUA
- Ação: 1029 OBRAS DE SANEAMENTO BASICO
- Ação: 1030 CONSTRUÇÃO E IMPLANTAÇÃO DO ATERRO SANITARIO
- Ação: 1031 CONSTRUÇÃO E IMPLANTAÇÃO DE MODULOS SANITARIOS
- Ação: 1032 CONST. E AMPLIAÇÃO DA MALHA VIARIA MUNICIPAL
- Ação: 1033 CONSTRUÇÃO DE PASSAGENS MOLHADAS
- Ação: 1034 CONSTRUÇÃO DE BUEIROS
- Ação: 1035 AQUISIÇÃO DE VEICULOS E EQUIPAMENTOS RODOVIARIOS
- Ação: 1036 CONSTRUÇÃO E REFORMA DO CENTRO DE REFERENCIA DE ASSISTENCIA SOCIAL - CRAS

Total de ações : 036

